










# CENÍK produktů a příslušenství

Platný od 1.4.2024





NÁZEV KRYTINY POPIS OBJEDNÁVKOVÝ KÓD	TECHNICKÁ DATA		BARVY	DOPORUČENÉ MALOOBCHODNÍ CENY BEZ DPH	Obrázek krytiny
				CENA ZA KUS / cena za m2	
<b>EVERTILE - EVOQ</b> OCELOVÉ TAŠKY S KAMENNÝM GRANULÁTEM ST7-XX ST7-CSXXX	DÉLKA ŠÍŘKA	1340 mm 411 mm	ZÁKLADNÍ A 2-TÓNOVÉ BARVY	318,- / 684,-	
	UŽITNÁ DÉLKA UŽITNÁ ŠÍŘKA	1260 mm 367 mm		RUSTIK	
<b>COPPO</b> OCELOVÉ TAŠKY KAMENNÝM GRANULÁTEM C-ST6-XX C-ST6-CSXXX	DÉLKA ŠÍŘKA	1240 mm 385 mm	ZÁKLADNÍ A 2-TÓNOVÉ BARVY	380,- / 880,-	
	UŽITNÁ DÉLKA UŽITNÁ ŠÍŘKA	1190 mm 358 mm		RUSTIK	
<b>COPPO NUOVO</b> OCELOVÉ TAŠKY KAMENNÝM GRANULÁTEM C-ST6-N-XX C-ST6-N-CSXXX	DÉLKA ŠÍŘKA	1240 mm 385 mm	ZÁKLADNÍ A 2-TÓNOVÉ BARVY	395,- / 914,-	
	UŽITNÁ DÉLKA UŽITNÁ ŠÍŘKA	1190 mm 358 mm		RUSTIK	
<b>SHINGLE</b> OCELOVÝ ŠINDEL KAMENNÝM GRANULÁTEM Q-ST-CSXXX	DÉLKA ŠÍŘKA	1355 mm 400 mm	ZÁKLADNÍ A 2-TÓNOVÉ BARVY	365,- / 777,-	
	UŽITNÁ DÉLKA UŽITNÁ ŠÍŘKA	1290 mm 367 mm		RUSTIK	
<b>EVERTECH</b> OCELOVÉ TAŠKY S HLADKÝM MATNÝM POVRCHEM T-ST7-RALXXX	DÉLKA ŠÍŘKA	1340 mm 411 mm	Barvy RAL: 9005; 7016; 8017; 8004	310,- / 667,-	
	UŽITNÁ DÉLKA UŽITNÁ ŠÍŘKA	1260 mm 368 mm	Barvy RAL: 3009; 6012	320,- / 688,-	
<b>EVERGLAZE</b> OCELOVÉ TAŠKY S HLADKÝM LESKLÝM POVRCHEM G-ST7-RALXXX	DÉLKA ŠÍŘKA	1340 mm 411 mm	Barvy RAL: 9005;	320,- / 688,-	
	UŽITNÁ DÉLKA UŽITNÁ ŠÍŘKA	1260 mm 368 mm	Barvy RAL: 3005; 8017; 6012	330,- / 709,-	
<b>ALUTECH</b> HLINÍKOVÉ TAŠKY S TEXTUROVANÝM POLYESTEREM A-ST7-RALXXX-410	DÉLKA ŠÍŘKA	1392 mm 455 mm	RAL: 9005 3009 8017 7016	460,- / 837,-	
	UŽITNÁ DÉLKA UŽITNÁ ŠÍŘKA	1330 mm 410 mm			
	HMOTNOST KUSY / m2	1,32 1,82			
	HMOTNOST / m <sup>2</sup> material	1,82 Stck/m <sup>2</sup> 2,4 ALU 0,7 mm			

Všechny ceny jsou bez dopravy a DPH.




## Základní a 2-tónové barvy

- křemičitý kamenný granulát nebo písek Color Sand

## Rustik a kombinované barvy

### EVERTILE



55 ČERVENÁ INFERNO

53 ČERVENO - ČERNÁ MIX


23 ŠEDÁ - PEPŘ

69 TMAVĚ ZELENÁ



55/CS404 ČERVENÁ INFERNO RUSTIK

### EVOQ



CS101 TERAKOTA

CS202 ANTRACIT


CS204 ŠEDÁ 2-TÓNOVÁ

CS305 HNĚDÁ 2-TÓNOVÁ


CS307 HNĚDÁ



CS204/CS202 ŠEDÁ RUSTIK



CS507/CS404 ČERVENÁ RUSTIK



CS404 ČERNÁ

CS507 TMAVĚ ČERVENÁ

CS506 CÍHLOVĚ ČERVENÁ

CS608 ZELENÁ 2-TÓNOVÁ

### SHINGLE



CS101 TERAKOTA

CS202 ANTRACIT

CS204 ŠEDÁ 2-TÓNOVÁ

CS305 HNĚDÁ 2-TÓNOVÁ


CS307 HNĚDÁ




CS507/CS404 ČERVENÁ RUSTIK



CS305/CS404/88 BROWNWOOD



CS204/CS202 ŠEDÁ RUSTIK




CS507 TMAVĚ ČERVENÁ

CS506 CÍHLOVĚ ČERVENÁ

CS404 ČERNÁ

CS608 ZELENÁ 2-TÓNOVÁ

### COPPO



CS101 TERAKOTA

CS202 ANTRACIT


CS204 ŠEDÁ 2-TÓNOVÁ

CS305 HNĚDÁ 2-TÓNOVÁ


CS307 HNĚDÁ




V VERONA



S SIENNA



CS305/CS404/88 BROWNWOOD



CS506 CÍHLOVĚ ČERVENÁ

CS507 TMAVĚ ČERVENÁ

55 ČERVENÁ INFERNO

CS404 ČERNÁ


CS608 ZELENÁ 2-TÓNOVÁ



CS101/CS307/88 TERAKOTA RUSTIK



CS506/88 CÍHLOVĚ ČERVENÁ RUSTIK



88/CS202 OKROVÁ RUSTIK



## EVERTECH

HLADKÝ MATNÝ POVRCH



RAL 3009  
ČERVENÁ

RAL 8017  
HNĚDÁ

RAL 7016  
ANTRACIT


RAL 9005  
ČERNÁ

RAL 8004  
TERAKOTA

RAL 6012  
ZELENÁ

## EVERGLAZE

HLADKÝ LESKLÝ POVRCH



RAL 3005  
ČERVENÁ


RAL 8017  
HNĚDÁ

RAL 9005  
ČERNÁ

RAL 6012  
ZELENÁ

## ALUTECH

TEXTUROVANÝ POLYESTER



RAL 7016  
ANTRACIT

RAL 3009  
ČERVENÁ

RAL 8017  
HNĚDÁ

RAL 9005  
ČERNÁ

Všechny publikované barvy jsou ilustrační. Pro přesný výběr barvy požádejte Evertile nebo prodejce o vzorky.

## MONTÁŽNÍ VYBAVENÍ

### NG

PNEUMATICKÝ HŘEBÍKOVAČ (pro NCS)

hmotnost

2,33

EVERTILE  
EVOQ  
SHINGLE  
COPPO  
EVERTECH  
EVERGLAZE  
ALUTECH

DOPORUČENÉ  
MALOOBCHODNÍ CENY  
BEZ DPH

CENA ZA KUS

10490,-



### TS

TURBO NŮŽKY - nástavec na vrtačku

hmotnost

1,25

EVERTILE  
EVOQ  
SHINGLE  
COPPO  
EVERTECH  
EVERGLAZE  
ALUTECH

4500,-



### SP

NÁHRADNÍ ČELISTI PRO NŮŽKY

EVERTILE  
EVOQ  
SHINGLE  
COPPO  
EVERTECH  
EVERGLAZE  
ALUTECH

1500,-





## DOPLŇKY

OBJEDNÁVKOVÝ KÓD  
NÁZEV

TECHNICKÁ DATA

DOSTUPNÉ  
V PROVEDENÍ

DOPORUČENÉ  
MALOBOCHODNÍ CENY  
BEZ DPH

CENA ZA KUS

OBRÁZEK

### BR

HŘEBENÁČ KULATÝ 150 mm

šířka	150
délka	404/ ALU 504
výška	95
užitná délka	370
kg s granulátem	0,56
kg hladké	0,35
materiál	AlZn*

EVERTILE  
EVOQ  
SHINGLE  
COPPO  
EVERTECH  
EVERGLAZE  
ALUTECH

299,-



### BR225

HŘEBENÁČ KULATÝ 225 mm

šířka	225
délka	404/ ALU 504
výška	130
užitná délka	370
kg s granulátem	0,72
kg hladké	0,52
materiál	AlZn*

EVERTILE  
EVOQ  
SHINGLE  
COPPO  
EVERTECH  
EVERGLAZE  
ALUTECH

299,-



### 3BR

TROJDÍLNÝ HŘEBENÁČ KULATÝ 150 mm

šířka	150 / 225
délka	1148
výška	95 / 130
užitná délka	1110
kg s granulátem	1,60
kg hladké	1,10
materiál	AlZn*

EVERTILE  
EVOQ  
SHINGLE  
COPPO  
EVERTECH  
EVERGLAZE  
ALUTECH

615,-



### 3BR225

TROJDÍLNÝ HŘEBENÁČ KULATÝ 225 mm

šířka	150 / 225
délka	1148
výška	95 / 130
užitná délka	1110
kg s granulátem	2,14
kg hladké	1,54
materiál	AlZn*

EVERTILE  
EVOQ  
SHINGLE  
COPPO  
EVERTECH  
EVERGLAZE  
ALUTECH

595,-




### BR S/E

HŘEBENÁČ KULATÝ  
POČÁTEČNÍ / KONCOVÝ

šířka	150
délka	404
výška	95
užitná délka	370
kg s granulátem	0,58
kg hladké	0,41
materiál	AlZn

EVERTILE  
EVOQ  
SHINGLE  
COPPO  
EVERTECH  
EVERGLAZE  
ALUTECH \*)

459,-



### BR225 S/E

HŘEBENÁČ KULATÝ ŠIROKÝ  
POČÁTEČNÍ / KONCOVÝ

šířka	225
délka	404
výška	130
užitná délka	370
kg s granulátem	0,83
kg hladké	0,60
materiál	AlZn*

EVERTILE  
EVOQ  
SHINGLE  
COPPO  
EVERTECH  
EVERGLAZE  
ALUTECH

469,-



### BRSP

UKONČENÍ NÁROŽÍ

šířka	150
délka	410
výška	95
užitná délka	
kg s granulátem	0,38
kg hladké	0,23
materiál	Plast

EVERTILE  
EVOQ  
SHINGLE  
COPPO  
EVERTECH  
EVERGLAZE  
ALUTECH

780,-



### BRSP225

UKONČENÍ NÁROŽÍ 225mm

šířka	225
délka	410
výška	130
užitná délka	
kg s granulátem	0,58
kg hladké	0,35
materiál	Plast

EVERTILE  
EVOQ  
SHINGLE  
COPPO  
EVERTECH  
EVERGLAZE  
ALUTECH

816,-



### Y-BR S/E

VALBOVÝ ROH

šířka	400
délka	415
výška	180
užitná délka	
kg s granulátem	0,40
kg hladké	0,23
materiál	Plast

EVERTILE  
EVOQ  
SHINGLE  
COPPO  
EVERTECH  
EVERGLAZE  
ALUTECH

1415,-



### Y-BR225

VALBOVÝ ROH 225mm

šířka	400
délka	415
výška	180
užitná délka	
kg s granulátem	0,77
kg hladké	0,44
materiál	Plast

EVERTILE  
EVOQ  
SHINGLE  
COPPO  
EVERTECH  
EVERGLAZE  
ALUTECH

1430,-











## DOPLŇKY

OBJEDNÁVKOVÝ KÓD NÁZEV	TECHNICKÁ DATA		DOSTUPNÉ V PROVEDENÍ	DOPORUČENÉ MALOOBCHODNÍ CENY BEZ DPH	OBRÁZEK
				CENA ZA KUS	
<b>RV</b> HŘEBENÁČ LOMENNÝ	šířka délka výška užitná délka kg s granulátem kg hladké materiál	225 1385 74 1290 2,11 1,51 AlZn*	EVERTILE EVOQ SHINGLE COPPO EVERTECH EVERGLAZE ALUTECH	465,-	
<b>RV-VENT</b> HŘEBENÁČ LOMENNÝ VĚTRANÝ	width / Breite length / Länge height / Höhe useful length. / Nutzbare Länge ventilation area kg granulát kg smooth / kg glatte material / Material	320 1200 140 1100 2 x 200 cm2 /m 4,65 3,00 AlZn*	EVERTILE EVOQ SHINGLE COPPO EVERTECH EVERGLAZE ALUTECH	1075,-	
<b>RV 155</b> HŘEBENÁČ LOMENNÝ 155	šířka délka výška užitná délka kg s granulátem kg hladké materiál	280 1385 140 1290 2,87 2,04 AlZn*	EVERTILE EVOQ SHINGLE COPPO EVERTECH EVERGLAZE ALUTECH	585,-	
<b>FT155 R/L</b> ZÁVĚTRNÁ LIŠTA 155 PRAVÁ / LEVÁ	šířka délka výška užitná délka kg s granulátem kg hladké materiál	140 1290 160 1110 2,06 1,39 AlZn*	EVERTILE EVOQ  EVERTECH EVERGLAZE ALUTECH *)	585,-	
<b>FT45 R/L</b> ZÁVĚTRNÁ LIŠTA 45 PRAVÁ / LEVÁ	šířka délka výška užitná délka kg s granulátem kg hladké materiál	125 1290 45 1110 *) 1230 1,49 1,17 AlZn*	EVERTILE EVOQ  EVERTECH EVERGLAZE ALUTECH *)	425,-	
<b>GT R/L</b> KRÁTKÁ ZÁVĚTRNÁ LIŠTA PRAVÁ / LEVÁ	šířka délka výška užitná délka kg s granulátem kg hladké materiál	105 443 170 369 *) 410 0,58 0,41 AlZn*	EVERTILE EVOQ SHINGLE COPPO EVERTECH EVERGLAZE ALUTECH	332,-	
<b>UFT R/L</b> UNIVERZÁLNÍ ZÁVĚTRNÁ LIŠTA PRAVÁ / LEVÁ	šířka délka výška užitná délka kg s granulátem kg hladké materiál	150 1385 160 1290 2,43 1,17 AlZn*	EVERTILE EVOQ SHINGLE  EVERTECH EVERGLAZE ALUTECH	561,-	
<b>SWT R/L</b> LEM KE ZDI PRAVÝ / LEVÝ	šířka délka výška užitná délka kg s granulátem kg hladké materiál	120 1290 150 1110 *) 1230 1,54 1,06 AlZn*	EVERTILE EVOQ SHINGLE COPPO EVERTECH EVERGLAZE ALUTECH	415,-	
<b>USWT R/L</b> UNIVERZÁLNÍ LEM KE ZDI PRAVÝ / LEVÝ	šířka délka výška užitná délka kg s granulátem kg hladké materiál	150 1385 160 1290 1,54 1,06 AlZn*	EVERTILE EVOQ SHINGLE COPPO EVERTECH EVERGLAZE ALUTECH	434,-	
<b>FL-1</b> DILATAČNÍ LIŠTA	width / Breite length / Länge height / Höhe useful length. / Nutzbare Länge kg granulát kg smooth / kg glatte material / Material	15 1385 120 1290 1,49 0,90 AlZn*	EVERTILE EVOQ SHINGLE COPPO EVERTECH EVERGLAZE ALUTECH	250,-	













## DOPLŇKY

OBJ. KÓD NÁZEV	TECHNICKÁ DATA		DOSTUPNÉ V PROVEDENÍ	DOPORUČENÉ MALOOBCHODNÍ CENY BEZ DPH	OBRÁZEK
				CENA ZA KUS	
<b>WUNI-C</b> SPOJOVACÍ PLECH	šířka délka výška užitná délka kg s granulátem kg hladké materiál	355 1385 15 1290 2,45 1,90 AlZn*	EVERTILE EVOQ SHINGLE COPPO EVERTECH EVERGLAZE ALUTECH	495,-	
<b>UNI</b> SPOJOVACÍ PLECH	width / Breite length / Länge height / Höhe useful length / Nutzbare Länge kg granulát kg smooth / kg glatte material / Material	225 1385 15 1290 1,68 1,18 AlZn*	EVERTILE EVOQ SHINGLE EVERTECH EVERGLAZE ALUTECH	395,-	
<b>ETN</b> OKAPOVÝ LEM	šířka délka výška užitná délka kg s granulátem kg hladké materiál	215 1385 40 / 95 1290 1,75 1,22 AlZn*	EVERTILE EVOQ SHINGLE EVERTECH EVERGLAZE ALUTECH	421,-	
<b>VY</b> ÚŽLABÍ	šířka délka výška užitná délka kg s granulátem kg hladké materiál	360 1385 75 1260 NENÍ 2,11 AlZn*	EVERTILE EVOQ SHINGLE COPPO EVERTECH EVERGLAZE ALUTECH	510,-	
<b>VST</b> (1,385x0,5 m) <b>VST 2,0 x 0,5</b> ROVNÝ PLECH	šířka délka výška užitná délka kg s granulátem kg hladké materiál	500 1385 / 2000 200 3,45 / 5,0 2,47 / 3,6 AlZn*	EVERTILE EVOQ SHINGLE COPPO EVERTECH EVERGLAZE ALUTECH *)	566,- 740,-	
<b>BIBO</b> BIBO - FASÁDNÍ ŠINDEL	šířka délka výška užitná délka kg s granulátem kg hladké materiál	200 200 200 0,21 0,14 AlZn*	EVERTILE EVOQ SHINGLE COPPO EVERTECH EVERGLAZE ALUTECH	102,-	













## DOPLŇKY

OBJ. KÓD NÁZEV	TECHNICKÁ DATA		DOSTUPNÉ V PŘEVEDENÍ	DOPORUČENÉ MALOOBCHODNÍ CENY BEZ DPH	OBRÁZEK
				CENA ZA KUS	
<b>VL</b> VENTILATOR	šířka délka výška	411 250 95	EVOQ	710,-	
	užitná délka kg s granulátem kg hladké materiál	0,75 0,55 AlZn*	EVERTECH EVERGLAZE ALUTECH		
<b>HV 110iso</b> SANITÁRNÍ KOMÍNEK	šířka délka výška	411 450 200	EVERTILE EVOQ EVERTECH EVERGLAZE ALUTECH	2170,-	
	užitná délka kg s granulátem kg hladké materiál	1,4 0,95 Plast 2			
<b>PS-HV 110iso</b> MANŽETA DO DIFÚZNÍ FÓLIE PRO SANITÁRNÍ KOMÍNEK	šířka délka výška	411 --- ---	EVERTILE EVOQ EVERTECH EVERGLAZE ALUTECH	1555,-	
	užitná délka kg s granulátem kg hladké materiál	0,25 Plast			
<b>GS Multi</b> PRŮCHOD PRO ODVĚTRÁNÍ PLYNOVÝCH SPOTŘEBIČŮ	šířka délka výška	411 450 290	EVERTILE EVOQ EVERTECH EVERGLAZE ALUTECH	2270,-	
	užitná délka kg s granulátem kg hladké materiál	1,34 0,75 Plast			
<b>AZ 16</b> PRŮCHOD PRO ANTÉNNÍ TYČ	šířka délka výška	411 450 290	EVERTILE EVOQ EVERTECH EVERGLAZE ALUTECH	2270,-	
	užitná délka kg s granulátem kg hladké materiál	0,98 0,64 Plast			
<b>HV 15x15</b> SANITÁRNÍ KOMÍNEK	šířka délka výška	411 450 250	EVERTILE EVOQ EVERTECH EVERGLAZE	3140,-	
	užitná délka kg s granulátem kg hladké materiál	1,47 1,2 Plast			
<b>PS-HV 15x15</b> MANŽETA DO DIFÚZNÍ FÓLIE PRO SANITÁRNÍ KOMÍNEK HV15X15	šířka délka výška	411 --- ---	EVERTILE EVOQ EVERTECH EVERGLAZE ALUTECH	1555,-	
	užitná délka kg s granulátem kg hladké materiál	0,25 Plast			
<b>HV Combi</b> KOMBINOVANÉ ODVĚTRÁNÍ	šířka délka výška	411 450 400	EVERTILE EVOQ EVERTECH EVERGLAZE	NA VYŽÁDÁNÍ	
	užitná délka kg s granulátem kg hladké materiál	7,4 5,8 Plast			
<b>LP</b> PRŮSVITNÁ TAŠKA 2-DÍLNÁ	šířka délka výška	411 460 45	EVERTILE EVOQ	1377,-	
	užitná délka kg s granulátem kg hladké materiál	280 0,45 Polykarbonát	EVERTECH EVERGLAZE		
<b>VL-S</b> PROSTUP SOLÁRNÍCH INSTALACÍ	šířka délka výška	411 250 95	EVOQ	690,-	
	užitná délka kg s granulátem kg hladké materiál	0,75 0,55 AlZn*	EVERTECH EVERGLAZE ALUTECH		



## DOPLŇKY

OBJ. KÓD NÁZEV	TECHNICKÁ DATA		DOSTUPNÉ V PROVEDENÍ	DOPORUČENÉ MALOOBCHODNÍ CENY BEZ DPH		OBRÁZEK
				CENA ZA KUS		
<b>C-UNI</b> SPOJOVACÍ PLECH COPPO - VĚTRACÍ	šířka délka výška	270 1110 78		COPPO	559,-	
	užitná délka kg s granulátem	1050 2,45				
	materiál	AlZn* + plast				
<b>C-ETN</b> OKAPOVÝ LEM - COPPO - VĚTRACÍ	šířka délka výška	230 1250 75		COPPO	509,-	
	užitná délka kg s granulátem	1200 2,1				
	materiál	AlZn* + plast				
<b>C-FT R / L</b> ZÁVĚTRNÁ LIŠTA - COPPO - PRAVÁ / LEVÁ	šířka délka výška	220 1385 158		COPPO	625,-	
	užitná délka kg s granulátem	1290 3,05				
	materiál	AlZn*				
<b>C-SWT R / L</b> LEM KE ZDI - COPPO - PRAVÝ / LEVÝ	šířka délka výška	175 1385 109		COPPO	495,-	
	užitná délka kg s granulátem kg hladké	1290 2,52				
	materiál	AlZn*				
<b>C-VYN-B</b> ÚŽLABNÍ PLECH COPPO - SPODNÍ DÍL (OBR.2 - S KRYCÍ LIŠTOU)	šířka délka výška	610 1385 140		COPPO	995,-	
	užitná délka kg s granulátem	1290 5,5				
	materiál	AlZn*				
<b>C-VYN-T</b> ÚŽLABNÍ PLECH COPPO - KRYCÍ LIŠTA	šířka délka výška	120 1385 10		COPPO	599,-	
	užitná délka kg s granulátem	1285 1,2				
	materiál	AlZn*				
<b>BP-C</b> DRŽÁK ROŠTU - INTEGROVANÝ - COPPO	šířka délka výška	400 590 210		COPPO	1699,-	
	užitná délka kg s granulátem kg hladké	9005, 7016 8017, 3009 2,5				
	materiál	AlZn+FE-Zn				
<b>FS-C</b> NÁŠLAPNÝ STUPEŇ - INTEGROVANÝ - COPPO	šířka délka výška	400 590 210		COPPO	2384,-	
	užitná délka kg s granulátem	9005, 7016 8017, 3009 2,9				
	materiál	AlZn+FE-Zn				
<b>C-LV90</b> VENTILÁTOR - COPPO	šířka délka výška	400 590 160		COPPO	1862,-	
	užitná délka kg s granulátem	1,5				
	materiál	Plast				
<b>C-HV110iso</b> SANITÁRNÍ KOMÍNEK - COPPO	šířka délka výška	400 600 240		COPPO	2170,-	
	užitná délka kg s granulátem	1,77				
	materiál	Plast				



## DOPLŇKY

OBJ. KÓD NÁZEV	TECHNICKÁ DATA		DOSTUPNÉ V PROVEDENÍ	DOPORUČENÉ MALOOBCHODNÍ CENY BEZ DPH	OBRÁZEK
				CENA ZA KUS	
<b>C-GSMulti</b> PRŮCHOD ODVĚTRÁNÍ PLYNOVÝCH SPOTŘEBIČŮ - COPPO	šířka délka výška užitná délka kg s granulátem kg hladké materiál	400 600 240 200 1,75 Plastic	COPPO	2270,-	
<b>C-AZ16</b> PRŮCHOD ANTÉNNÍ TYČE - COPPO	šířka délka výška užitná délka kg s granulátem kg hladké materiál	400 600 240 200 1,45 Plastic	COPPO	2270,-	
<b>RB310</b> VENTILAČNÍ PÁS - HŘEBEN A NÁROŽÍ	šířka délka výška užitná délka kg s granulátem kg hladké materiál	310 5000 — ANTHRACITE BROWN, RED 5m in 1 roll 170cm <sup>2</sup> /1m ALU+PPTex	EVERTILE EVOQ SHINGLE COPPO EVERTECH EVERGLAZE ALUTECH	950,-	
<b>BP-Q</b> DRŽÁK ROŠTU - INTEGROVANÝ - SHINGLE	šířka délka výška užitná délka kg s granulátem kg hladké materiál	440 250 210 9005, 7016 8017, 3009 2,97 AlZn+FE-Zn	SHINGLE	1649,-	
<b>FS-Q</b> NÁŠLAPNÝ STUPEŇ - INTEGROVANÝ - SHINGLE	šířka délka výška užitná délka kg s granulátem kg hladké materiál	440 250 210 9005, 7016 8017, 3009 3,44 AlZn+FE-Zn	SHINGLE	2299,-	
<b>HSC-Q</b> DRŽÁK SOLÁRNÍHO PANELU - INTEGROVANÝ - SHINGLE	šířka délka výška užitná délka kg s granulátem kg hladké materiál	440 250 140 9005, 7016 8017, 3009 2,22 AlZn+FE-Zn	SHINGLE	1399,-	
<b>Q-VL</b> VENTILAČNÍ TAŠKA SHINGLE - PLECHOVÁ	šířka délka výška užitná délka kg s granulátem kg hladké materiál	400 450 70 330 AlZn*	SHINGLE	720,-	
<b>Q-AZ16</b> ANTÉNNÍ PROSTUP SHINGLE	šířka délka výška užitná délka kg s granulátem kg hladké materiál	400 450 250 330 Plast	SHINGLE	2270,-	
<b>Q-HV110iso</b> VENTILAČNÍ KOMÍNEK SHINGLE	šířka délka výška užitná délka kg s granulátem kg hladké materiál	400 450 280 330 Plastic	SHINGLE	2170,-	
<b>Q-LV120</b> VENTILAČNÍ TAŠKA SHINGLE - PLASTOVÁ	šířka délka výška užitná délka kg s granulátem kg hladké materiál	400 450 70 330 Plastic	SHINGLE	1850,-	



## DOPLŇKY

OBJ. KÓD NÁZEV	TECHNICKÁ DATA		DOSTUPNÉ V PROVEDENÍ	DOPORUČENÉ MALOOBCHODNÍ CENY BEZ DPH	OBRÁZEK
				CENA ZA KUS	
<b>SBN / SBN-Q</b>  SNĚHOVÝ ZACHYTÁVAČ / SNĚHOVÝ ZACHYTÁVAČ - SHINGLE	šířka délka výška	40 200 80	EVERTILE EVOQ SHINGLE COPPO EVERTECH EVERGLAZE ALUTECH	150,-	
<b>SBN-D-82</b>  SNĚHOVÝ ZACHYTÁVAČ DLOUHÝ	šířka délka výška  užitná délka barvy RAL  materiál	40 420 50  360 7021, 8014, 8015  Fe+Zn	EVERTILE EVOQ  EVERTECH EVERGLAZE	75,-	
<b>BPN</b>  DRŽÁK ROŠTU - KONZOLOVÝ	šířka délka výška  barvy RAL  kg hladké materiál	165 455 180  9005, 7016 8017, 3009  2,26 Fe+Zn	EVERTILE EVOQ  EVERTECH EVERGLAZE ALUTECH	1399,-	
<b>FSN</b>  NÁŠLAPNÝ STUPEŇ - KONZOLOVÝ	šířka délka výška  barvy RAL  kg hladké materiál	165 455 180  9005, 7016 8017, 3009  3,4 Fe+Zn	EVERTILE EVOQ  EVERTECH EVERGLAZE ALUTECH	2075,-	
<b>GRID 1000</b>  POCHŮZÍ ROŠT	šířka délka výška  barvy RAL  kg hladké materiál	250 1000 40  9005, 7016 8017, 3009  4,2 Fe+Zn	EVERTILE EVOQ SHINGLE COPPO EVERTECH EVERGLAZE ALUTECH	1750,-	
<b>GRID 420</b>  POCHŮZÍ ROŠT	šířka délka výška  barvy RAL  kg hladké materiál	250 420 40  9005, 7016 8017, 3009  1,76 Fe+Zn	EVERTILE EVOQ SHINGLE COPPO EVERTECH EVERGLAZE ALUTECH	1125,-	
<b>HSC</b>  DRŽÁK SOLÁRNÍHO PANELU - KONZOLOVÝ	šířka délka výška  barvy RAL  kg hladké materiál	40 485 120  9005, 7016 8017, 3009  1,35 Fe+Zn	EVERTILE EVOQ  EVERTECH EVERGLAZE ALUTECH	1178,-	
<b>LHS-SET</b>  SADA PROTISNĚHOVÉHO ŽEBŘÍKU - 2M	šířka délka výška  barvy RAL  kg hladké materiál	20 2000 200  9005, 7016 8017, 3009  3,0 Fe+Zn	EVERTILE EVOQ  EVERTECH EVERGLAZE ALUTECH	5525,-	
<b>SHS</b>  PROTISNĚHOVÝ SYSTÉM - TRUBKOVÝ	šířka délka výška  barvy RAL  kg hladké materiál	40 2000 120  9005, 7016 8017, 3009  ALU / FeZn	EVERTILE EVOQ  EVERTECH EVERGLAZE ALUTECH	5355,-	
	šířka délka výška  barvy RAL  kg hladké materiál		EVERTILE EVOQ  EVERTECH EVERGLAZE ALUTECH		



## DOPLŇKY

OBJ. KÓD NÁZEV	TECHNICKÁ DATA	DOSTUPNÉ V PROVEDENÍ	DOPORUČENÉ MALOOBCHODNÍ CENY BEZ DPH	OBRÁZEK
			CENA ZA KUS	
<b>SNE</b> STŘEŠNÝ VIKÝŘ UNIVERZÁLNÍ	šířka 860 délka 690 výška 150  užitná délka 9005, 7016 8017, 3009  kg s granulátem 9,8 kg hladké  materiál Fe+Zn	EVERTILE EVOQ SHINGLE  EVERTECH EVERGLAZE ALUTECH	7270,-	
<b>BLC/BR</b> <b>BLC/BR225</b> DRŽÁK HROMOSVODU - HŘEBENOVÝ	šířka 150 / 225 délka 20 výška 180  barva 9005, 7016 8017, 3009  kg hladké 0,27  materiál Fe+Zn	EVERTILE EVOQ SHINGLE COPPO EVERTECH EVERGLAZE ALUTECH	279,- 289,-	
<b>BLC/UNI</b> DRŽÁK HROMOSVODU - UNIVERZÁLNÍ	šířka 30 délka 180 výška 110  barva 9005, 7016 8017, 3009  kg hladké 0,22  materiál Fe+Zn	EVERTILE EVOQ SHINGLE  COPPO EVERTECH EVERGLAZE ALUTECH	191,-	
<b>NCS</b> ŠROUBO - HŘEBÍKY NEREZOVÉ	šířka 3,4 délka 45 výška barva černá, červená, hnědá  kusů ve svitku 325 kg hladké 0,73  materiál INOX	EVERTILE EVOQ SHINGLE  EVERTECH EVERGLAZE ALUTECH	700,-	
<b>SCR-TX25</b> ŠROUBY - NEREZOVÉ	šířka 4,5 délka 35 hlava torx 25  barva černá, červená kusů v balení 500 kg hladké 1,92  materiál INOX	EVERTILE EVOQ SHINGLE COPPO EVERTECH EVERGLAZE ALUTECH	1875,-	
<b>REP</b> OPRAVNÁ SADA PRO POVRCHY S GRANULÁTEM	šířka / width / Breite 105 délka / length / Lenge 210 výška / height / Höhe 120  granulát = barva tašky + podkladní nátěr  hmotnost 1,79  materiál / material / Material barva a granulát	EVERTILE EVOQ SHINGLE COPPO	225,-	
<b>REP-T/G</b> (EVERTECH /EVERGLAZE) OPRAVNÁ SADA PRO HLADKÉ POVRCHY	nátěrová barva + štětec  hmotnost 1,2 materiál barva v dóze	RAL:3009 7016 9005 8017 8004 6012  EVERTECH EVERGLAZE	365,-	